


Mikawaricopy SUPPLY NEWS

2023年10月1日発行
(偶数月発行)



探し物が
きっと見つかる



Instagram はじめました!!

お知らせや複合機の活用方法、通販サービス・新商品のご紹介から身近な小話など、不定期に情報を発信致します。
痒い所に手が届く、ちょっとしたお役立ち情報満載です！
アカウントをお持ちの方は、ぜひフォローお願いします！

毎週金曜日 定期更新 (+α 不定期でお知らせもあります!!)



MIKAWARICOPY

地域密着、迅速な対応・安心の ミカワリコピー販売へお任せください



ミカワリコピー販売ではお客様の様々な課題にお役立ちできるように、オフィスのあらゆる商品を取り扱っております。

その中でも通販サービスはお客様のご利用状況にあわせ、複数の通販サービスをご提供させていただいております。
また主要各メーカーの純正トナーやインクはもちろん、お値打ちなコピー用紙、文具、事務機器・家電から生活用品・食料品まで豊富な商品を低価格でご提供いたします。

このミカワリコピーサプライニュースは二ヶ月に一度、サプライに関する旬な情報やお客様のお役に立てる情報を、発信させていただきます。
是非ご覧ください。



INDEX



page2 ミカワリコピー販売ってどんな会社??

page3 カウネット セロテープ®から始めるSDGsの取り組み
～ セロテープ®とOPPテープの違いとは…? ～

page4 スマート介護 “秋のイベント特集”

page5 スマートオフィス【連載】
シーン別!オフィスのための防災用品特集

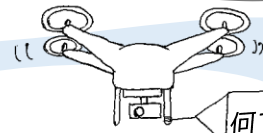
page6 Pentel×スマートスクール
～ 図エのヒント～ 「クレヨンとパスって何が違うの?」





改めてご紹介させていただきます！！

ミカワリコピー販売ってどんな会社??



何でもご相談下さい！！

オフィスの作業効率を高める
OA機器をご提案いたします

業種に特化したデザイン性の
高い家具まで各主要メーカーの
オフィス家具をそろえております。

ネットワークの環境調査や
構築から運用まで
一括サポート致します



ミカワリコピー販売株式会社は
オフィスのあらゆるシーンをサポートします。

豊富な取り扱い商品で
お客様の業務をワンストップでお手伝い



OA機器



保守・サービス



ソリューション



ネットワーク



サプライ

様々な課題にお役立ちできるよう、オフィスのあらゆる商品を取り扱っております。
また導入から保守・サポートまで、ワンストップでお手伝いできるような、アフターサービスも充実。
お客様の"お困りごと"はぜひ、ミカワリコピー販売にご相談下さい。

「三河地区から企業に元気を。」

創業以来、変わらぬ想いをトーンを受け継いで来ました。



三河地域およびその近隣地域の皆さまに愛され、お役に立つる企業となるべく
これからも社員一同一丸となって邁進してまいります。



環境にやさしい、抗菌機能、使いやすさ...用途に合わせて選べる

ニチバンのおすすめテープ商品



セロテープ®から始めるSDGsの取り組み



日本全国10万店の小売店がOPPテープから

「セロテープ®」に変えると...

プラスチック(OPPフィルム)

約1,670t/年

焼却時に排出されるCO₂(OPPフィルム)

約6,300t/年



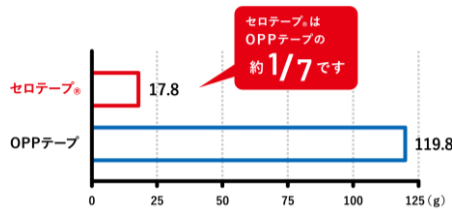
➤ セロテープ®とOPPテープの違いとは...?

①植物性の原料
 バイオマスマーク認定商品

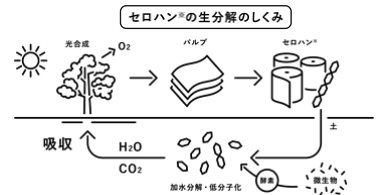
セロテープ
 基材:セロハン(植物由来)
 粘着剤:ゴム系(天然ゴム・天然樹脂)

OPPテープ
 基材:ポリプロピレン(石油系)
 粘着剤:アクリル系など

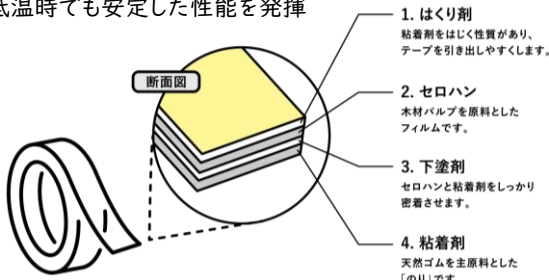
②焼却しても
 実質的なCO₂排出量が少ない



③分解され自然界へ還る
 ※テープ基材に使用されるセロハン(セロハンフィルムのみ)

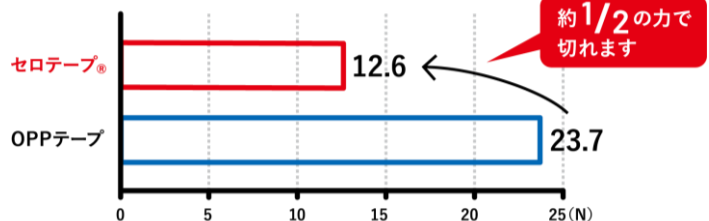


④しっかりとよく貼りつく
 低温時でも安定した性能を発揮



⑤テープ自体がしなやかで力をかけずに素早く切れる

カットする時に指にかかる力 (単位:N ニュートン)



どちらも透明なテープですが、環境面、使いやすさに大きな差があります。
 使いやすく、環境に配慮した人にも地球にも優しいセロテープ®を使って、環境貢献の活動を身近にできることから少しずつ始めてみませんか？



秋の制作

◆ 指でぺたぺた！ぶどうのタペストリー

作り方

- ①葉の描いてある下絵（A3用紙2枚）をさらしの裏にマスキングテープなどで留めます。（型紙あり）
- ②スタンプ台にインクを出し、指にインクを付け、さらしの下に敷いた型紙の葉を目印に主に親指でぺたぺたぶどうの形にスタンプします。
※指を洗うのが大変な場合はゴム手袋やビニール手袋をはめてもスタンプできます。
- ③ぶどうを乾かしている間にコルクシートを葉の形に切ります。※葉脈のところはカッターで切り抜きます。
- ④コルクシートにてがたスタンプのインクを付けて下絵を見当に葉をスタンプします。
- ⑤インクが乾いたらタペストリーを説明書通りに組み立てて完成です！



手ぬぐいタペストリーセット

商品番号: 113838
¥504(税抜) ¥554(税込)



てがたすたんぷセットブルー

商品番号: 351642
¥1,124(税抜) ¥1,236(税込)

◆ 寒りの秋！りんごのオーナメントを作ろう！

作り方

- ①いろいろなパーツをリンゴの型の上に乗せてデザインを考えます。
- ②パーツに色鉛筆やポスカなどで色を塗ります。
- ③パーツを木工用接着剤で貼ります。
- ④糸を穴に通して完成です。



オーナメントをつくろう<リンゴ>

商品番号: 153144
¥580(税抜) ¥638(税込)



裏面

介護スタッフの皆さまのお仕事をサポートできるように、必要な商品やサービスをご提供いたします。毎日のレクはお任せください、すぐに使えるアイデア満載！無償サンプル3,000種！ご興味のある方はお気軽にご相談下さい！



CASE 02 社内のいろいろな場所に ピタッと常備！

災害時は、安否確認やオフィスの片づけなどで慌ただしいもの。備蓄倉庫への集中備蓄の場合、それらを社員ひとりひとりに配布するだけでも一苦労です。予め1人分の必要なアイテムがセットされている商品であれば、配布もカンタン♪個人のキャビネットに収まるサイズの商品であれば、備蓄スペースを新たに用意する必要もありません。



POINT 01 従業員への防災対策への周知状況

多くの企業では総務部門や危機管理部門など特定の部門メンバーが企画・立案・実行を行うので、実行に関わったメンバーはもちろんよく自社の対策を理解されていますが、一般の従業員は果たして自社の対策をどれほどまで知っているのでしょうか。企業の防災担当者にこのような質問をすると、皆さん一様に不安な顔をし、まだまだ周知徹底はできていないと回答されることが多いです。

➤ 社内で勤務するすべてのメンバーが共通の認識を持つことが重要です。

POINT 02 備えの周知は普段から見える場所に保管すること

防災用品の中でもとりわけ救助工具や救急用品などは、迅速な初期活動には欠かせないものです。いざという時、探すことから始めるようでは意味がありません。普段見える場所を思い出してみてください。例えば自分のオフィスのどのあたりに消火器が置かれているのか？何となく「あー、あそこにあったな」と想像できるのではないのでしょうか。

➤ 「普段から見える場所に防災備蓄品を保管しておく」

最近のトレンドとして、備蓄品においても倉庫で保管するのではなく、災害時に取りに行くことができないなどのリスクを軽減させるため、**分散配置**を取り入れる企業が増えています。特に発災1日目に必要となる用品については執務室エリア内に保管したり、個人に配布する傾向にあります。

【A4サイズ】水無しで食べられるご飯入り3日分の備蓄品セット



災害備蓄セットⅡ 3日分 BCS-300

商品番号: 130713
¥8,640 (税抜) ¥9,331 (税込)

避難先でのおよそ3日分の滞在を支援するセットです。食物アレルギー特定原材料等28品目と貝類不使用。ハラル認証取得。

【A4サイズ】水無しで食べられるご飯入り1日分の備蓄品セット



災害備蓄セットⅡ BCS-200

商品番号: 754738
¥4,260 (税抜) ¥4,686 (税込)

一人一人のすぐそばに！手元に備える災害対策セット。

【A4サイズ】「避難所までの移動」や「安全な帰宅」を支援する9点セット



災害帰宅セットⅡ KTS-200

商品番号: 754739
¥3,470 (税抜) ¥3,817 (税込)

一人一人のすぐそばに！手元に備える災害対策セット。

【A5サイズ】クッキー・水・トイレなどの最低限のアイテムをコンパクトに！



災害備蓄セットミニ MNS-200

商品番号: 754740
¥1,575 (税抜) ¥1,732 (税込)

一人一人のすぐそばに！手元に備える災害対策セット。



分散備蓄のメリット

防災用品を個人のデスクやフロアの棚に保管する「分散備蓄」。管理しやすい、配布の手間が省ける、リスク分散といったメリットから注目されている備蓄方法です。



「図エのヒント」では、画材を選ぶ際に役立つ知識や
授業・保育の導入で話せる豆知識など、授業に役立つ情報を配信しています!

?? クレヨンとパスって何が違うの?



クレヨンとパスは似て異なるものです。

教科書でも題材ごとにクレヨンやパスを使い分けるよう記載されています。

クレヨンとパスはともに同じ原材料からできています。

色のもととなる「顔料」、棒状に形づくる「ワックス(ろう)」、色を定着させる「オイル(油)」からなっています。

✓ クレヨンの配合



クレヨンは「ワックス(ろう)」が「オイル(油)」よりも多めに含まれているので、パスよりも”ややかため”のタッチになります。そのため、線描きが得意な描画材です。(もちろん、面塗りもできます)

線描きをしやすいように、先の形がえんぴつ型をしています。

また、クレヨンは紙だけでなくビニールにも書くことができます。



描画材の特長を理解し、表したい表現や題材に応じて
クレヨンやパスを使い分けると、より生きた表現になります。

✓ パスの配合



パスは「オイル(油)」が「ワックス(ろう)」よりも多めに含まれているので、クレヨンよりも”やわらかめ”のタッチになります。

そのため、面塗りが得意な描画材です(もちろん、線描きもできます)。

面塗りをしやすいように、先の形が円柱型をしています。



関連商品はこちら!



まとめ買いパック
ずこうクレヨン 12色 PTCGI-12 10組
商品番号:861148
¥4,125 (税込)※1個あたり375.0円(税抜)

なめらか鮮やか!折れにくい極太色軸。



パスセル GHPAR-12-5
12色ゴム掛付×5組
商品番号:807879
¥2,159 (税込)※1個あたり392.6円(税抜)

透明フィルム巻きで美しく丈夫なパス。



ミカワリコピー販売株式会社は
オフィスのあらゆるシーンをサポートします。

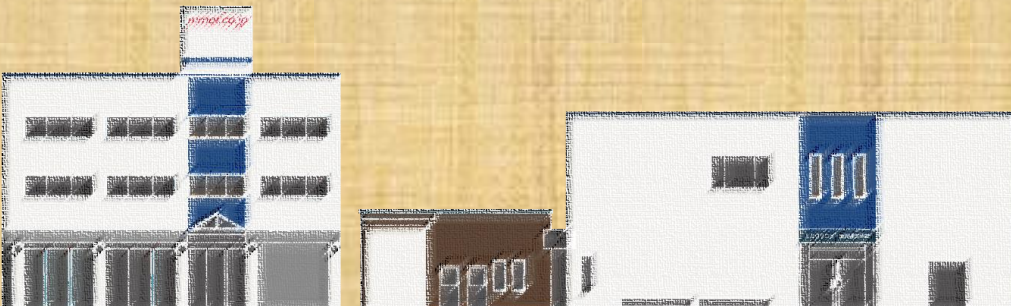
担当営業

問い合わせFAXフォーム

貴社名		電話番号		FAX番号	
郵便番号 住所	〒 ー				
Eメール アドレス					
ご担当者様名					
興味のある ページ	<input type="checkbox"/> スマート介護（ ）		<input type="checkbox"/> スマートスクール（ ）		<input type="checkbox"/>
	<input type="checkbox"/> カウネット（ ）		<input type="checkbox"/> スマートオフィス（ ）		<input type="checkbox"/>
	<input type="checkbox"/> その他（ ）				<input type="checkbox"/>



チラシの内容にご興味を持っていただきましたお客様は上記内容をご記入の上 **FAX : 0120-154-599**へお送り頂くか、右横にあるQRコードのホームページ問い合わせフォームから、お気軽にご連絡・ご相談下さい。担当者から折り返しご連絡させていただきます、お問い合わせお待ちしております。



東三河エリア（本社）

〒441-3147
豊橋市大岩町沢渡92-2
TEL.0532-43-6696
FAX.0532-43-6262

西三河エリア（岡崎支店）

〒444-0912
岡崎市井田西町2-2
TEL.0564-22-1621
FAX.0564-22-1828

ミカワリコピー販売株式会社

<http://www.mrnet.co.jp>